

# Übersicht über die Kursstrukturen der ZFZ Lernplattform

## Kurse mit horizontaler Navigation (2 Ebenen), kombiniert mit aufklappbaren Abschnitten

### Kursformat „Collapsetopic format“

Beispielkurs: <https://online-campus.zfz-stuttgart.de/course/view.php?id=104>

**Zahnmedizinisches  
Fortbildungszentrum  
Stuttgart**  
Fortbildungszentrum für Zahnärztinnen und Zahnärzte

**Header mit Logo und übergeordneter Plattformnavigation, Links zu externen Seiten und Kursliste, durch graues „Band“ von den anderen Bereichen deutlich abgegrenzt**

ZFZ Online-CampusServiceMeine Kurse

Dashboard > Meine Kurse > Implantologie (22400) > Kursmodule > Modul 2

**Breadcrumb-Navigation**

**Strukturierte Fortbildung Implantologie (22400)**

**Breites Kursbild, gleiche Breite wie Contentbereich darunter; anpassbarer Titel über Bild**

Herzlich willkommen!Aktuelle InfosKursmoduleWir treffen uns online!Feedback und Zertifikate

KursmoduleModul 1Modul 2Modul 3Modul 4Module 5 / 6Modul 7Modul 8Modul 9Modul 10

**Kursnavigation, 2 Ebenen, Bereich der angeklickt ist, ist farbig hervorgehoben**

**Ihre ZFZ Referenten/-innen – Modul 2**

**Dr. A.-R. Ketabi, M.Sc.**  
Stuttgart

**Dr. Dr. S. Ketabi**  
Stuttgart

**Breiter Contentbereich, immer gleiche Breite, mit Aufklappelementen, um die umfassenden Inhalte übersichtlich darstellen zu können und zu strukturieren**

**Fallplanung**

**Teilnehmer planen für eine Implantation: PAR-Patient** PDF-Dokument

In dieser PDF-Datei bekommen Sie die wichtigsten Befunde und Bilder für eine Planung. Der Fall wird durch die Teilnehmer geplant und im Kurs besprochen. Anschließend wird der komplette Fall mit der durchgeführten Behandlung freigeschaltet und den Teilnehmern/-innen zur Verfügung gestellt.

**Komplette Falldarstellung mit den wichtigsten Aspekten** PDF-Dokument

**Praktische Übungen**

**Implantieren mit einer konventionellen Bohrschablone**

Im Vollbildmodus können Sie über den Button rechts unten im Video  aufrufen. Sie verlassen den Vollbildmodus wieder über die Esc-Taste Ihrer Tastatur (links oben).

**PRAKTISCHE ÜBUNG  
IMPLANTATION  
DR. ALI-REZA KETABI**

**Praktische Übung: Scannen**

**Petra Körner**

**Administration**

Kurs-Administration

 Einstellungen bearbeiten

 Bearbeiten einschalten

 Kursabschluss

 Nutzer/-innen


 Selbst vom Kurs 'Implantologie (22400)' abmelden

Filter

 Berichte


 Setup für Bewertungen

 Sicherung

 Wiederherstellen

 Import

 Kurs duplizieren

 Zurücksetzen

 Fragensammlung

Website-Administration

**Neue Ankündigungen**


Neues Thema hinzufügen...

M9: Aufzeichnung des Video-Vortrags ist online  
2. Dez., 13:55 Petra Körner  
Implantologie Modul 9  
30 Nov., 15:01 Magdalene Holzfohl

**Aktuelle Termine**

Keine weiteren Termine

Zum Kalender ...

**Neue Online-On-Demand-Kurse!**

**Kombikurs Parodontologie für ZÄ: PAR-Klassifikation, neue PAR-Richtlinie und neue Abrechnung**  
Homöopathische Ansätze in der Prophylaxe  
Prothetik – „hoffnungsloser“ Zähne  
Bisphosphonate – eine interdisziplinäre Herausforderung  
Minimalinvasive Parodontaltherapie ... einmal anders  
... und viele weitere Kurse mit Fortbildungspunkten!  
**Hier anmelden und sofort 30 Tage lang Zugang zum Videochatting erhalten!**

**Kalender**

Dezember 2022

Mo	Di	Mi	Do	Fr	Sa	So
			1	2	3	4
5	6	7	8	9	10	11
12	13	14	15	16	17	18

Zahnmedizinisches Fortbildungszentrum Stuttgart (ZFZ)  
Herdweg 50  
70174 Stuttgart  
Kontakt:  
[online-campus@zfz-stuttgart.de](mailto:online-campus@zfz-stuttgart.de)


**Footer, auf jeder Seite gleich, Angaben zu unserem Unternehmen**

Rechts unten Sprung-element zum Seitenanfang

## Kurse ohne horizontale Navigation mit aufklappbaren Abschnitten

### Kursformat "Komprimierte Abschnitte"

Beispielkurs: <https://online-campus.zfz-stuttgart.de/course/view.php?id=106>



Zahnmedizinisches  
Fortbildungszentrum  
Stuttgart


Unterstützung der Zahnärztinnen und Zahnärzte im Berufsalltag  
Klinik für Zahnärztliche Prävention

Header mit Logo und übergeordneter Plattformnavigation, Links zu externen Seiten und Kursliste, durch graues „Band“ von den anderen Bereichen deutlich abgegrenzt

[ZFZ Online-Campus](#) [Service](#) [Meine Kurse](#)

Dashboard > Meine Kurse > Mehr Kraft, Energie, Gelassenheit im Praxisalltag (22151)

Breadcrumb-Navigation



Mehr Kraft, Energie, Gelassenheit im Praxisalltag (22151)

Breites Kursbild, gleiche Breite wie Contentbereich darunter

Dieser Kurs steht Ihnen nach Bestellung 30 Tage zur Verfügung.  
Bitte führen Sie den Download Ihrer Teilnahmebescheinigung innerhalb dieser 30 Tage durch.

Kurs-Details

Der Vortrag soll Impulse geben, den Arbeitsalltag in einer zahnmedizinischen Praxis besser gestalten zu können und eröffnet verblüffende Einblicke in Zusammenhänge unseres Nervensystems. Wir laden sie ein zu einer kleinen Reise in die Physiologie des Nervensystems, um die Auswirkungen auf den klinischen Alltag zu verstehen und zu reduzieren und gelasseneren Arbeitsalltag.

Breiter Contentbereich, immer gleiche Breite, mit Aufklappelementen, um die umfassenden Inhalte übersichtlich darstellen zu können und zu strukturieren


Nach dem Betrachten des Online-Vortrags können Sie sich unten Ihre Teilnahmebescheinigung zum Downloaden.

Alle aufklappen


Alle schließen

Video-Vortrag


Referentin: Zahnärztin Susanne Löffler




Für die Inhalte des folgenden Online-Vortrags ist der Referent verantwortlich.

Gesamtlänge des Videos: 1:06 h  
Den Vollbildmodus können Sie über den Button  rechts unten im Video aufrufen.

Mehr Kraft, Energie und Gelassenheit im Praxisalltag




 Mehr Kraft, Energie und Gelassenheit – Skript PDF-Dokument

Das Skript können Sie downloaden und auch direkt ausdrucken.  
Sie finden die entsprechenden Funktionen innerhalb des PopUp-Fensters, in dem das Dokument angezeigt wird, in der Regel rechts oben.

Informationen über die Referentin

Ihre Teilnahmebescheinigung zum Downloaden



Zum ZFZ Benutzerkonto

Urheberrechtshinweise

Alle Inhalte des ZFZ Online-Campus, insbesondere Texte, Videos, Fotografien und Grafiken, sind urheberrechtlich geschützt. Der Download, die Aufzeichnung, Vervielfältigung, Bearbeitung, Verbreitung und jede Art der Verwertung sind nicht gestattet, mit Ausnahme des Downloads von pdf- und Word-Dateien (z.B. Skripte) für den persönlichen Gebrauch.

Aktuelle Termine

Keine weiteren Termine

Zum Kalender ...

Meine Zertifikate

Teilnahmebescheinigung zum Downloaden

Blöcke mit Zusatzfunktionen, in jedem Kurs etwas anders

Administration

Kurs-Administration

Einstellungen bearbeiten

Bearbeiten einschalten

Nutzer/innen

Selbst vom Kurs 'Mehr Kraft, Energie, Gelassenheit im Praxisalltag (22151)' abmelden

Filter

Berichte

Setup für Bewertungen

Sicherung

Wiederherstellen

Import

Kurs duplizieren


Zurücksetzen

Fragensammlung


Website-Administration

Zahnmedizinisches Fortbildungszentrum Stuttgart (ZFZ)  
Herdweg 50  
70174 Stuttgart  
Kontakt

Footer, auf jeder Seite gleich, Angaben zu unserem Unternehmen



## Kurse mit Kachelformat



Zahnmedizinisches  
Fortbildungszentrum  
Stuttgart  
Ein Zentrum für Fortbildungszusammenarbeit Zahn-Kieferheilkunde  
Betreiber: Zahnärztliche Vereinigung Baden-Württemberg

**Header mit Logo und übergeordneter Plattformnavigation, Links zu externen Seiten und Kursliste, durch graues „Band“ von den anderen Bereichen deutlich abgegrenzt**


[ZFZ Online-Campus](#) [Service](#) [Meine Kurse](#)

Dashboard > Kurse > Add-on > Add-on: Webinare, Live-OPs, Publikationen


**Breadcrumb-Navigation**

### Add-on: Webinare, Live-OPs, Publikationen über das ZFZ hinaus


In diesem Bereich finden Sie interessante Informationen und Materialien, die von Verlagen, Herstellern und Sponsoren zur Verfügung gestellt werden.  
Es handelt sich um externe Inhalte, für deren Inhalt das ZFZ weder die Haftung übernimmt, noch sich diese Inhalte zu eigen macht.




Implantologie




Zahnerhaltung & Hygiene



Praxismanagement



Praxismarketing



Und mehr...

#### Urheberrechtshinweise

Alle Inhalte des ZFZ Online-Campus, insbesondere Texte, Videos, Fotografien und Grafiken, sind urheberrechtlich geschützt. Der Download, die Aufzeichnung, Vervielfältigung, Bearbeitung, Verbreitung und jede Art der Verwertung sind nicht gestattet, mit Ausnahme des Downloads von pdf- und Word-Dateien (z.B. Skripte) für den persönlichen Gebrauch.

#### Administration

- ▼ Kurs-Administration
  - ⚙ Einstellungen bearbeiten
  - ✂ Bearbeiten einschalten
  - Nutzer/innen
    - 👤 Selbst vom Kurs 'Add-on: Webinare, Live-OPs, Publikationen' abmelden
  - ▼ Filter
    - Berichte
    - ⚙ Setup für Bewertung
    - 🔒 Sicherung
    - Wiederherstellen
    - Import
    - 🔄 Kurs duplizieren
    - 🔄 Zurücksetzen
    - Fragensammlung
  - Website-Administration

**Blöcke, mit Zusatzfunktionen, in jedem Kurs etwas anders**

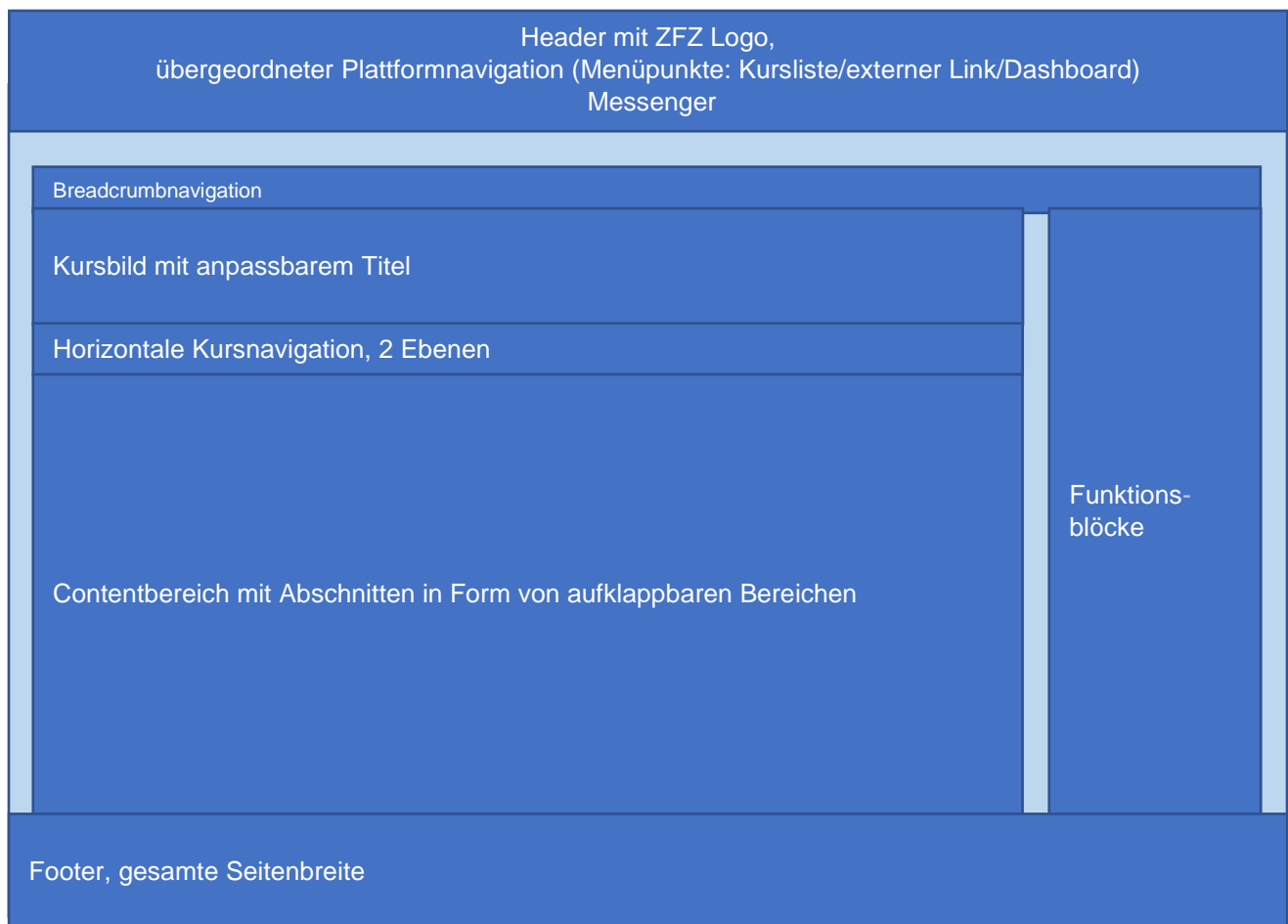
Zahnmedizinisches Fortbildungszentrum Stuttgart (ZFZ)  
Herdweg 50  
70174 Stuttgart

Kontakt:  
[online-campus@zfz-stuttgart.de](mailto:online-campus@zfz-stuttgart.de)

**Footer, auf jeder Seite gleich, Angaben zu unserem Unternehmen**

Rechts unten Sprungelement

## Grundaufbau des Großteils der Kurse



### **Allgemeine Merkmale unserer Plattform, die auch bei der Umstellung auf Moodle 4 beibehalten sein sollten:**

- Zwei Haupt-Kursarten:
  - 1) Blended- Learning Kurse: Plattform wird als digitaler Kursraum für die Theorieinhalte unserer Präsenzkurse genutzt
  - 2) On-Demand-Kurse: reine Online-Kurse, sofortiger Zugang nach Absenden der Bestellung auf der ZFZ-Website
- Responsive Design
- Gleichbleibende Seitenbreite auf allen Seiten und Unterseiten (wird durch den Block rechts erzeugt, Block auf jeder Seite vorhanden), d.h. kein „Wackeln“ der Seiten bei Seitenwechsel
- Relativ breiter Contentbereich entsprechend den modernen, horizontal betonten Websitestrukturen
- Der Rahmen, bestehend aus Header, Breadcrumbnavi, Footer und der Blockbereich rechts, bleibt auf allen Seiten zur Orientierung bestehen!

- Dashboard als „Startseite“ für die User, d.h. nach dem Login erscheint zuerst diese Seite;  
Möglichkeit, Textfelder und Kursübersicht einzublenden  
(Termine werden auf Dashboard bei uns eigentlich nicht benötigt)
- Keine Startseite
- Übergeordnete Plattformnavigation und Kursnavigation deutlich voneinander getrennt, beide horizontal oben
- Immer (auch auf allen Unterseiten der Aktivitäten) sichtbare Breadcrumb-Navigation zur Orientierung
- Keine Blöcke oder Elemente auf der linken Seite
- Die komplexen Inhalte in mehreren Ebenen werden auf der Plattform über die Navigationsstruktur (2-Ebenen Kursnavigation + Aufklappelemente/Abschnitte) abgebildet.  
Unsere Inhaltsstruktur:
  - Kurs
    - Module
      - Abschnitte
        - Inhalte
- ZFZ Farben: Blau, Gelb, Dunkelgrau
- Templates der einzelnen Aktivitäten auch in ZFZ-Farben, v.a. ZFZ-Blau
- Icons der Aktivitäten einheitlich in Blau (bunte Icons stören eher das Gesamtbild)
- Wir arbeiten sehr viel mit Inhalten in Textfeldern, damit man schneller zu den Inhalten gelangt
- Kurszugang:
  - 1) für Kursteilnehmer über das ZFZ-Benutzerkonto auf unserer Website  
(Anmeldung über unseren Webshop)
  - 2) Referenten und ZFZ Mitarbeiter: direkt über den Standard-Login der Plattform
- Lamda-Theme wird u.a. eingesetzt für
  - Gesamtes Layout, Layout der Aktivitäten und Unterbereiche, sämtlicher Templates
  - Darstellung von Videos/Videoplayer
  - Großes breites Kursbild mit integriertem Titel, der anpassbar ist
  - ...?